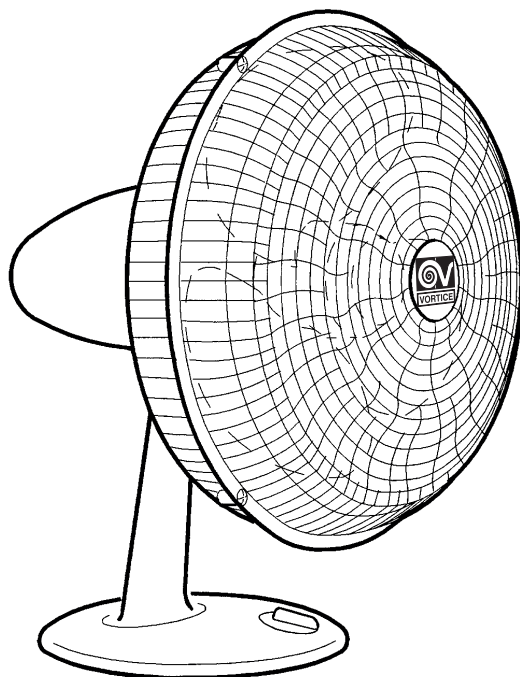




Настольные вентиляторы Vortice Gordon





Содержание

Краткое описание и назначение	2
Требования по соблюдению техники безопасности.....	3
Эксплуатация.....	5
Техобслуживание / Чистка	8
Утилизация.....	8

Перед монтажом и подключением изделия внимательно прочитайте настоящую инструкцию. Компания Vortice не несет ответственности за ущерб, причиненный здоровью людей или оборудованию, вызванный несоблюдением положений настоящей инструкции. Следуйте всем содержащимся в ней указаниям для обеспечения длительного срока службы, механической и электрической надежности устройства. Сохраняйте настоящую инструкцию.

КРАТКОЕ ОПИСАНИЕ И НАЗНАЧЕНИЕ

Предназначены для бытового применения: кухни, ваннные комнаты, магазины, рестораны, бары и т. д...

- 2 номинальных диаметра 300 и 400 мм.
- Материал: ABS пластик, способный выдерживать воздействие солнечного света (устойчив к ультрафиолетовому излучению), изготовлен с антистатическим соединением для предотвращения накопления пыли.
- 3-ступенчатый асинхронный двигатель с тепловой защитой от перегрузки и поворотом вала в самонастраивающихся и самосмазывающихся втулках, соединенных с механизмом, генерирующим движение под углом около 90 °.
- Корпус двигателя оборудован шарниром и зажимной рукояткой для регулировки угла наклона.
- Поворотный переключатель вкл/выкл скорости вентилятора.
- Переключатель включения/выключения и скорости (вращающееся управление, встроенное в корпус двигателя). Шнур питания с литой вилкой.
- Оснащен удлиненным спиральным шнуром питания, включая вилку.
- Максимальный расход воздуха 4000 м3/ч.
- Степень защиты: IP20.

ТРЕБОВАНИЯ ПО СОБЛЮДЕНИЮ ТЕХНИКИ БЕЗОПАСНОСТИ

ПРЕДОСТЕРЕЖЕНИЯ



Осторожно! Данный раздел указывает на необходимость соблюдения осторожности для предотвращения травм.

- Не допускается использование вентилятора для целей, не оговоренных в настоящем руководстве.
- После извлечения вентилятора из упаковки убедитесь в его исправности, в случае каких-либо сомнений следует обратиться к квалифицированному специалисту.
- Упаковку и вентилятор следует хранить в местах недоступных для детей.
- Аналогично использованию любых других бытовых электроприборов, при эксплуатации данного вентилятора следует соблюдать следующие основные правила:
 - Никогда не дотрагивайтесь до вентилятора мокрыми или влажными руками.
 - Никогда не дотрагивайтесь до вентилятора, будучи босиком.
 - Не разрешайте пользоваться вентилятором детям.
 - Контролируйте недееспособные лица во время использования прибора.
- Не допускается эксплуатация вентилятора при наличии в воздухе легковоспламеняющихся паров (спирт, инсектициды, бензин и т.п.).
- В случае принятия решения об отключения устройства от сети и прекращения его использования поместите его в такое место, где бы оно не могло попасть в руки детей или недееспособных лиц.
- Это устройство не предназначено для использования лицами (включая детей) с ограниченными физическими, сенсорными и умственными способностями или лицами без опыта и знаний, если они не находятся под наблюдением или ранее не были проинструктированы относительно его использования.

УКАЗАНИЯ



Осторожно! Данный раздел указывает на необходимость соблюдения осторожности для предотвращения повреждения электроприбора.

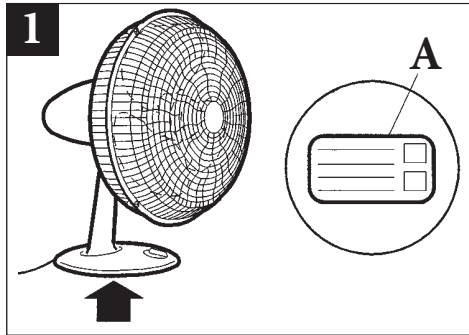
- Не допускается вносить какие-либо изменения в устройство вентилятора.
- Не допускается подвергать вентилятор неблагоприятным атмосферным воздействиям (дождь, солнце и т.п.).





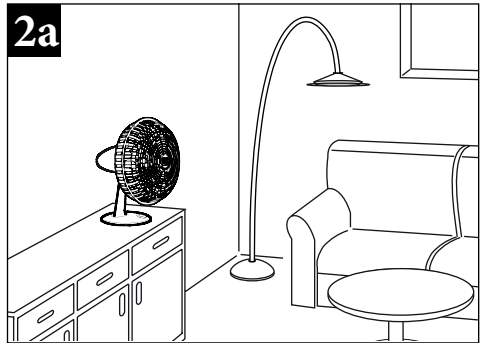
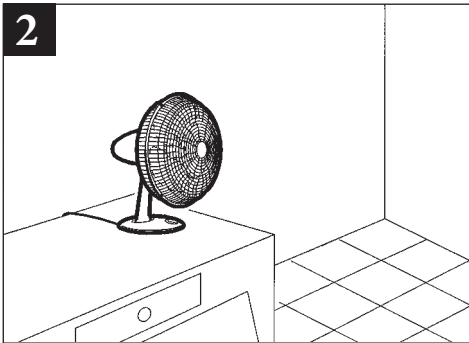
- Типичное применение прибора показано на рисунке 2.
- Не закрывайте, не загораживайте и не вставляйте посторонние предметы в защитную решетку прибора.
- Не садитесь на прибор и не оставляйте на нем посторонние предметы.
- Не оставляйте прибор включенным без необходимости: выключайте его, когда он не используется.
- Перед выполнением любых операций очистки или технического обслуживания выключите прибор и отсоедините его от источника питания.
- Рекомендуется регулярно проводить тщательный визуальный осмотр вентилятора. При обнаружении любых дефектов дальнейшая эксплуатация вентилятора не допускается, и рекомендуется немедленно обратиться в сервисный центр Vortice.
- Не погружайте прибор или его части в воду или другие жидкости, для чистки следуйте приведенным инструкциям (рис. 9-10).
- Если вы решите прекратить использование устройства, выключите его и отсоедините от источника питания.
- Если прибор не работает должным образом или возникает неисправность, немедленно свяжитесь с Vortice * и убедитесь, что для любого ремонта используются только оригинальные запасные части Vortice.
- В случае падения вентилятора или получения им сильных ударов, немедленно обратитесь в авторизованный сервисный центр фирмы Vortice для его проверки.
- Электросеть, к которой подсоединяется вентилятор, должна удовлетворять действующим нормам и правилам.
- Номинальная мощность источника электропитания, к которому подключается вентилятор, должна соответствовать максимальной мощности, потребляемой вентилятором. Если это требование не выполняется, для принятия соответствующих мер следует обратиться к электрику.
- Вентилятор не нуждается в подключении к розетке электропитания, оборудованной заземлением, так как он изготовлен с двойной степенью изоляции.
- Не тяните за кабель питания, не размещайте его рядом с источниками тепла и всегда выполняйте его полностью, чтобы избежать опасного перегрева. В случае повреждения немедленно замените его другим кабелем типа H05 VV H2F L = 1600 мм 2X0,5 2,5A IMQ. Замена должна выполняться в авторизованном Центре технической поддержки Vortice.

Важно!

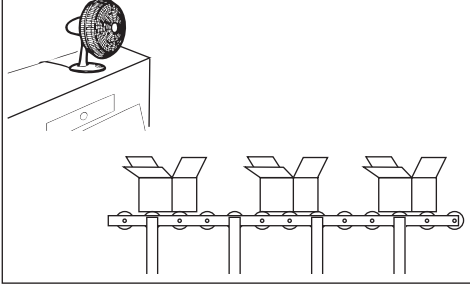
Параметры электрической сети должны соответствовать приведенным на табличке А.




ЭКСПЛУАТАЦИЯ



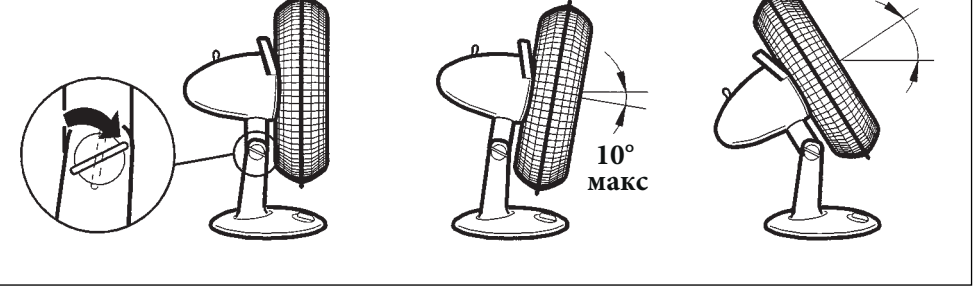
2Д



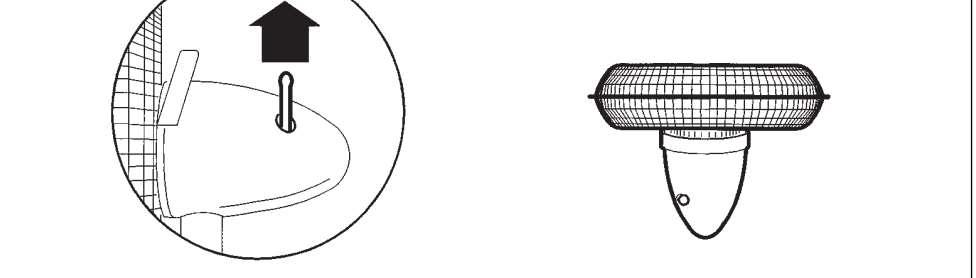
3



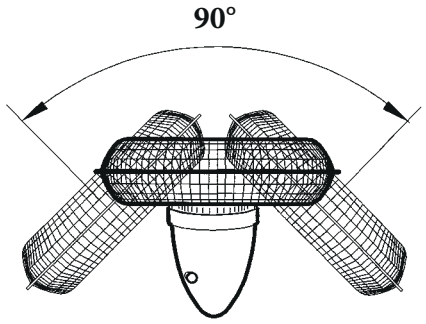
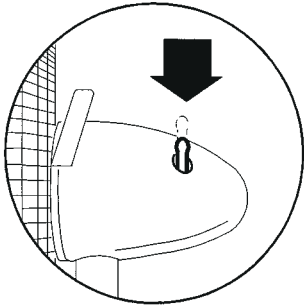
4



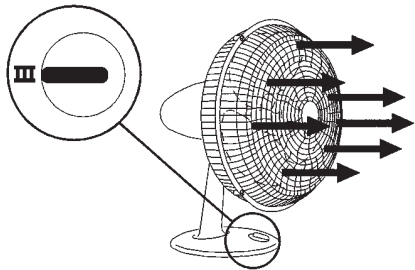
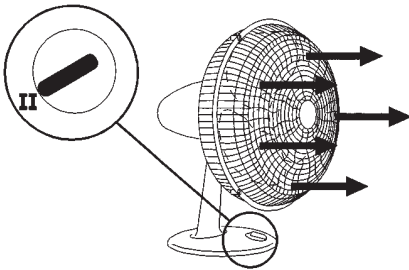
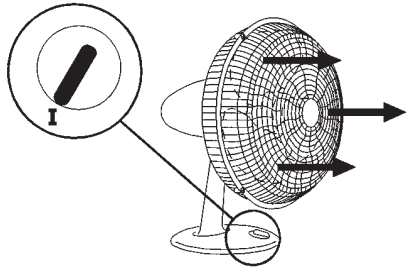
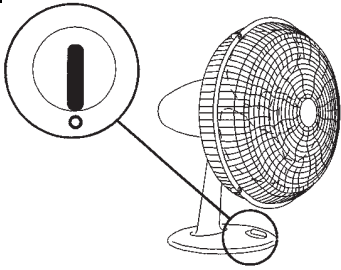
5



6

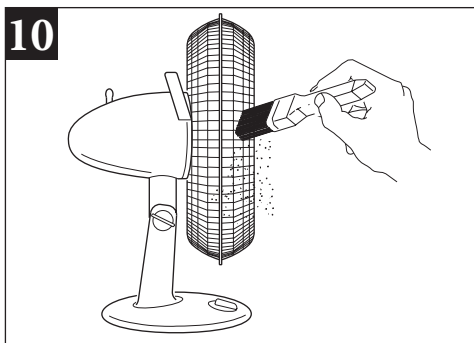

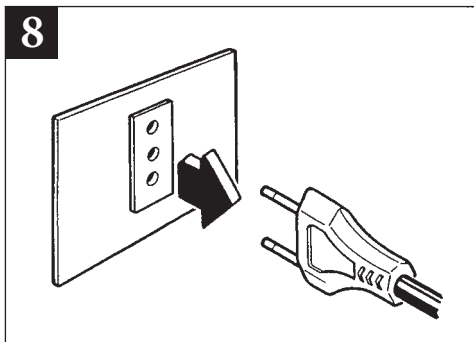


7



ТЕХОБСЛУЖИВАНИЕ / ЧИСТКА

- Перед выполнением каких-либо операций по очистке выньте вилку из розетки.
- Используйте мягкую ткань, смоченную в растворе теплой воды и нейтрального моющего средства. Высушить очень тщательно.



УТИЛИЗАЦИЯ

Данный символ на вентиляторе указывает на то, что по истечении срока эксплуатации, его нельзя утилизировать как бытовые отходы, его необходимо доставить в центр сбора отходов электрического и электронного оборудования или вернуть продавцу. Пользователь несет ответственность за правильную утилизацию устройства. Несоблюдение этого требования может привести к штрафам, установленным законами об утилизации отходов. Экологически безопасная утилизация отходов, позволяет избежать нанесения вреда окружающей среде и возможных связанных с этим рисков для здоровья, а также способствует рециркуляции материалов, используемых в приборе.

